




PRESUPUESTO AÑO 2017



PRESUPUESTO CORESAM AÑO 2017 (INGRESOS M\$)

Título	Sub Título	Item	Asig	Sub Asig	Sub Asig	CONCEPTO	EDUCACION	SALUD	MENORES	CORPORATIVO
115	00	00	000	000	000	INGRESOS	12.751.588	12.108.044	1.271.511	26.131.143
115	03	00	000	000	000	Tributos sobre el Uso de Bienes y la Realización de Actividades	0	0	0	0
115	05	00	000	000	000	Transferencias Corrientes	12.599.524	11.952.745	1.230.604	25.782.873
115	05	01	000	000	000	Del Sector Privado	0	0	0	0
115	05	03	000	000	000	De Otras Entidades Públicas	12.599.524	11.952.745	1.230.604	25.782.873
115	05	03	002	000	000	De la Subsecretaría de Desarrollo Regional y Administrativo	0	0	0	0
115	05	03	003	000	000	De la Subsecretaría de Educación	11.157.888	0	0	11.157.888
115	05	03	003	001	000	Subvención de Escolaridad	6.102.699	0	0	6.102.699
115	05	03	003	002	000	Otros Aportes	5.055.189	0	0	5.055.189
115	05	03	003	003	000	Anticipo de la Subvención de Escolaridad	0	0	0	0
115	05	03	004	000	000	De la Junta Nacional de Jardines Infantiles	0	0	761.616	761.616
115	05	03	004	001	000	Convenios Educación Prebásica	0	0	761.616	761.616
115	05	03	005	000	000	Del Servicio Nacional de Menores	0	0	335.603	335.603
115	05	03	005	001	000	Subvención Menores en Situación Irregular	0	0	335.603	335.603
115	05	03	006	000	000	Del Servicio de Salud	0	10.752.767	0	10.752.767
115	05	03	006	001	000	Atención Primaria Ley N° 19.378 Art. 49	0	8.946.158	0	8.946.158
115	05	03	006	002	000	Aportes Afectados	0	1.806.609	0	1.806.609
115	05	03	006	003	000	Anticipos del Aporte Estatal	0	0	0	0
115	05	03	007	000	000	Del Tesorero Público	0	0	0	0
115	05	03	007	004	000	Bonificación Adicional Ley de Incentivo al Retiro	0	0	0	0
115	05	03	007	999	000	Otras Transferencias Corrientes del Tesoro Público	0	0	0	0
115	05	03	099	000	000	De Otras Entidades Públicas	491.636	295.978	83.385	870.999
115	05	03	099	001	000	Bonos y Aquinaldos	491.636	233.341	83.385	808.362
115	05	03	099	002	000	Otras Transferencias De Otras Entidades Públicas	0	62.637	0	62.637
115	05	03	101	000	000	De la Municipalidad a Servicios Incorporados a su Gestión	950.000	904.000	50.000	1.904.000
115	05	03	101	001	000	Subvención Municipal Corriente	950.000	904.000	50.000	1.904.000
115	05	03	101	002	000	Subvención Municipal Extraordinaria	0	0	0	0
115	07	00	000	000	000	Ingresos de Operación	0	0	0	0
115	07	01	000	000	000	Venta de Bienes	0	0	0	0
115	07	02	000	000	000	Venta de Servicios	0	0	0	0
115	08	00	000	000	000	Otros Ingresos Corrientes	152.064	155.299	40.907	348.270
115	08	01	000	000	000	Recuperaciones y Reembolsos por Licencias Médicas	152.064	155.299	16.177	323.540
115	08	01	001	000	000	Reembolso Art. 4 Ley N° 19.345 y Ley N° 19.117 Art. Único	0	0	0	0
115	08	01	001	001	000	Reembolso Art. 4 Ley N° 19.345 y Ley N° 19.117 Art. Único	0	0	0	0
115	08	01	002	000	000	Recuperaciones Art. 12 Ley N° 18.196 y Ley 19.117 Art. Único	152.064	155.299	16.177	323.540
115	08	01	002	001	000	Recuperaciones Art. 12 Ley N° 18.196 y Ley 19.117 Art. Único	152.064	155.299	16.177	323.540
115	08	02	001	001	000	Multas Ley de Tránsito	0	0	0	0
115	08	02	001	002	000	Multas Art. 14 N°6 Inc. 2 ley 18695 Multas Tag	0	0	0	0
115	08	02	001	003	000	Multas Art. 42 Decreto N° 900 de 1996 Ministerio de Obras Públicas	0	0	0	0
115	08	02	001	999	000	Otras Multa Beneficio Municipal	0	0	0	0
115	08	02	002	001	000	Multa Art. 14 N°6 inc. 1º ley n° 18.695, Equipos de Registro	0	0	0	0
115	08	02	002	002	000	Multa Art. 14 N°6 inc. 2º ley n° 18.695, Multas Tag	0	0	0	0
115	08	02	002	003	000	Multa Art. 42 decreto n° 900 de 1996. Ministerio de obras públicas	0	0	0	0
115	08	02	002	999	000	Otras Multas de Beneficio Fondo Comun Municipal	0	0	0	0
115	08	99	000	000	000	Otros	0	0	24.730	24.730
115	08	99	999	000	000	Otros	0	0	24.730	24.730
115	08	99	999	001	000	Otros Ingresos	0	0	24.730	24.730
115	08	99	999	002	000	Ingresos Operaciones Años Anteriores	0	0	0	0
115	08	99	999	003	000	Ingresos Farmacia Municipal	0	0	0	0
115	13	00	000	000	000	CxC Transferencias para Gastos de Capital	0	0	0	0
115	13	01	000	000	000	Del Sector Privado	0	0	0	0
115	13	03	000	000	000	De Otras Entidades Públicas	0	0	0	0
115	13	03	004	000	000	De la Subsecretaría de Educación	0	0	0	0
115	13	03	004	001	000	Infraestructura Educativa	0	0	0	0
115	13	03	004	002	000	Otros Aportes	0	0	0	0
115	15	00	000	000	000	Saldo Inicial de Caja	0	0	0	0
115	15	01	000	000	000	Saldo Inicial de Caja	0	0	0	0


000000

PRESUPUESTO CORESAM AÑO 2017 (INGRESOS M\$)

Titulo	Sub Titulo	Item	Asig	Sub Asig	Sub Asig	CONCEPTO	EDUCACION	SALUD	MENORES	CORPORATIVO
--------	---------------	------	------	-------------	-------------	----------	-----------	-------	---------	-------------

NOTA PRESUPUESTO 2017:

LOS REQUERIMIENTOS REALES DE GASTO DE LA CORPORACION PARA 2017 ASCIENDEN A M\$ 29.503.215, SIN EMBARGO ESTOS DEBIERON REDUCIRSE EN M\$ 3.372.072, PARA ALCANZAR A UN MONTO DE M\$ 26.131.143, QUE ES EL QUE PERMITE LA SUBVENCION MUNICIPAL DE M\$ 1.904.000, Y NO LA REQUERIDA CUYO MONTO ES DE M\$5.276.072



000002

PRESUPUESTO CORESAM AÑO 2017 (GASTOS M\$)

Título	Sub Título	Item	Asig	Sub Asig	Sub Sub Asig	CONCEPTO	EDUCACION	SALUD	MENORES	CORPORATIVO
215	00	00	000	000	000	GASTOS	12.751.588	12.108.044	1.271.511	26.131.143
215	21	00	000	000	000	Gastos en Personal	9.553.226	8.660.887	1.092.725	19.306.838
215	21	01	000	000	000	Personal de Planta	6.269.061	3.419.145	758.771	10.446.977
215	21	01	001	000	000	Sueldos y Sobresueldos	5.725.962	2.756.498	706.652	9.189.112
215	21	01	001	001	000	Sueldos base	3.252.552	2.435.426	623.881	6.311.859
215	21	01	001	002	000	Asignación de Antiquedad	1.346.281	42.993	34.797	1.424.071
215	21	01	001	003	000	Asignación Profesional	0	0	0	0
215	21	01	001	008	000	Asignación de Nivelación	0	0	0	0
215	21	01	001	009	000	Asignaciones Especiales	112.060	0	0	112.060
215	21	01	001	010	000	Asignación Pérdida de Caja	91	1.339	9	1.439
215	21	01	001	011	000	Asignación de Movilización, art. 97, letra b), Ley N° 18.883	166.998	32.019	20.482	219.499
215	21	01	001	014	000	Asignaciones Compensatorias	120.205	29.525	18.452	168.182
215	21	01	001	015	000	Asignaciones Sustitutivas	12.175	0	0	12.175
215	21	01	001	019	000	Asignación de Responsabilidad	153.913	62.123	9.031	225.067
215	21	01	001	027	000	Asignación de Estímulo Personal Médico Diurno	0	4.192	0	4.192
215	21	01	001	028	000	Asignación de Estímulo Personal Médico y Profesores	85.232	120.380	0	205.612
215	21	01	001	031	000	Asignación de Experiencia Calificada	206.014	25.244	0	231.258
215	21	01	001	032	000	Asignación de Reforzamiento Profesional Diurno	0	2.868	0	2.868
215	21	01	001	044	000	Asignación de Atención Primaria Municipal	0	0	0	0
215	21	01	001	999	000	Otras Asignaciones	270.441	389	0	270.830
215	21	01	002	000	000	Aportes del Empleador	176.080	93.108	23.199	292.387
215	21	01	002	001	000	A Servicios de Bienestar	0	0	0	0
215	21	01	002	002	000	Otras Cotizaciones Previsionales	176.080	93.108	23.199	292.387
215	21	01	003	000	000	Asignaciones por Desempeño	195.042	421.104	0	616.146
215	21	01	003	001	000	Desempeño Institucional	140.156	0	0	140.156
215	21	01	003	002	000	Desempeño Colectivo	7.075	421.104	0	428.179
215	21	01	003	003	000	Desempeño Individual	47.811	0	47.811	47.811
215	21	01	004	000	000	Remuneraciones Variables	29.469	76.298	2.802	108.569
215	21	01	004	002	000	Asignación de Estímulo Jornadas Prioritarias	0	0	0	0
215	21	01	004	003	000	Asignación Artículo 3° Ley N° 19.264	0	0	0	0
215	21	01	004	004	000	Asignación por Desempeño de Funciones Críticas	0	0	0	0
215	21	01	004	005	000	Trabajos Extraordinarios	29.469	76.298	2.802	108.569
215	21	01	004	006	000	Comisiones de Servicios en el País	0	0	0	0
215	21	01	004	007	000	Comisiones de Servicios en el Exterior	0	0	0	0
215	21	01	005	000	000	Agualdidos y Bonos	142.508	72.137	26.118	240.763
215	21	01	005	001	000	Agualdidos	115.122	54.058	18.724	187.904
215	21	01	005	002	000	Bono de Escolaridad	27.386	18.079	7.394	52.859
215	21	01	005	003	000	Bonos Especiales	0	0	0	0
215	21	01	005	004	000	Bonificación Adicional al Bono de Escolaridad	0	0	0	0
215	21	02	000	000	000	Personal a Contrata	2.604.330	3.738.906	107.700	6.450.936
215	21	02	001	000	000	Sueldos y Sobresueldos	2.439.695	3.082.968	87.476	5.610.139
215	21	02	001	001	000	Sueldos base	1.701.214	2.758.931	79.497	4.539.642
215	21	02	001	002	000	Asignación de Antiquedad	157.136	0	0	157.136
215	21	02	001	003	000	Asignación Profesional	0	0	0	0
215	21	02	001	004	000	Asignación de Zona	0	0	0	0
215	21	02	001	007	000	Asignaciones del D.L. N° 3.551, de 1981	0	0	0	0
215	21	02	001	008	000	Asignación de Nivelación	103.558	0	0	103.558
215	21	02	001	009	000	Asignaciones Especiales	0	0	0	0
215	21	02	001	010	000	Asignación de Pérdida de Caja	2.076	2.076	0	2.076
215	21	02	001	011	000	Asignación de Movilización	132.644	53.512	3.854	190.010
215	21	02	001	013	000	Asignaciones Compensatorias	46.888	45.124	3.680	95.692
215	21	02	001	014	000	Asignaciones Sustitutivas	0	0	0	0
215	21	02	001	018	000	Asignación de Responsabilidad	46.918	124.076	445	171.439
215	21	02	001	026	000	Asignación de Estímulo Personal Médico Diurno	0	0	0	0
215	21	02	001	027	000	Asignación de estímulo Personal Médico y Profesores	63.557	70.864	0	134.421
215	21	02	001	028	000	Asignación Artículo 7° Ley N° 19.112	0	0	0	0
215	21	02	001	029	000	Asignación de Estímulo por Falencia	0	0	0	0

000003

PRESUPUESTO CORESAM AÑO 2017 (GASTOS M\$)

Título	Sub Título	Item	Asig	Sub Asig	Sub Asig	CONCEPTO	EDUCACION	SALUD	MENORES	CORPORATIVO
215	21	02	001	030	000	Asignación de Experiencia Calificada	6.454	28.385	0	34.849
215	21	02	001	031	000	Asignación de Reforzamiento Profesional Diurno	3.479	0	0	3.479
215	21	02	001	036	000	Asignación Unica	0	0	0	0
215	21	02	001	037	000	Asignación Zonas Extremas	0	0	0	0
215	21	02	001	042	000	Asig. de Atención Primaria Municipal	0	0	0	0
215	21	02	001	999	000	Otras Asignaciones	177.837	0	0	177.837
215	21	02	002	000	000	Aportes del Empleador	76.086	128.365	19.696	224.147
215	21	02	002	001	000	A Servicios de Bienestar	0	0	0	0
215	21	02	002	002	000	Otras Cotizaciones Previsionales	76.086	128.365	19.696	224.147
215	21	02	003	000	000	Asignaciones por Desempeño	83.589	474.863	0	558.452
215	21	02	003	001	000	Desempeño Institucional	60.066	0	0	60.066
215	21	02	003	002	000	Desempeño Colectivo	3.032	474.863	0	477.895
215	21	02	003	003	000	Desempeño Individual	20.491	0	0	20.491
215	21	02	004	000	000	Remuneraciones Variables	4.950	52.710	528	58.198
215	21	02	004	002	000	Asignación de Estímulo Jornadas Prioritarias	0	0	0	0
215	21	02	004	003	000	Asignación Artículo 3º Ley Nº 19.264	0	0	0	0
215	21	02	004	004	000	Asignación por Desempeño de Funciones Críticas	0	0	0	0
215	21	02	004	005	000	Trabajos Extraordinarios	4.950	52.710	528	58.198
215	21	02	004	006	000	Comisiones de Servicios en el País	0	0	0	0
215	21	02	004	007	000	Comisiones de Servicios en el Exterior	0	0	0	0
215	21	02	005	000	000	Asignados y Bonos	0	0	0	0
215	21	02	005	001	000	Aguinaldos	0	0	0	0
215	21	02	005	002	000	Bonos de Escolaridad	0	0	0	0
215	21	02	005	003	000	Bonos Especiales	0	0	0	0
215	21	02	005	004	000	Bonificación Adicional al Bono de Escolaridad	0	0	0	0
215	21	03	000	000	000	Otras Remuneraciones	679.835	1.502.836	226.254	2.408.925
215	21	03	001	000	000	Honorarios a Suma Alzada Personas Naturales	208.545	1.169.223	163.050	1.540.818
215	21	03	001	001	000	Honorarios a Suma Alzada Personas Naturales	208.545	1.169.223	163.050	1.540.818
215	21	03	002	000	000	Honorarios Asimilados a Grados	0	0	0	0
215	21	03	003	000	000	Jornales	0	0	0	0
215	21	03	004	000	000	Remuneraciones Reguladas por el Código del Trabajo	0	0	0	0
215	21	03	004	001	000	Sueldos (Código del Trabajo)	0	0	0	0
215	21	03	004	002	000	Aportes del Empleador (Código del Trabajo)	0	0	0	0
215	21	03	004	003	000	Remuneraciones Variables (Código del Trabajo)	0	0	0	0
215	21	03	004	004	000	Aguinaldos y Bonos (Código del Trabajo)	0	0	0	0
215	21	03	005	000	000	Suplencias y Reemplazos	0	0	0	0
215	21	03	006	000	000	Personal a Trato y/o Temporal	0	0	0	0
215	21	03	007	000	000	Alumnos en Prácticas	0	0	0	0
215	21	03	999	000	000	Otras	471.290	333.613	63.204	868.107
215	21	03	999	001	000	Asignación Art. 1. Ley Nº 19.464	51.773	0	0	51.773
215	21	03	999	999	000	Otras	419.517	333.613	63.204	816.334
215	21	04	000	000	000	Otros Gastos en Personal	0	0	0	0
215	21	04	001	000	000	Asignación de Traslado	0	0	0	0
215	21	04	001	001	000	Asignación por Cambio de Residencia, Art. 97. letra c). Ley Nº 18.883	0	0	0	0
215	21	04	003	000	000	Diets a Juntas, Consejos y Comisiones	0	0	0	0
215	21	04	003	003	000	Otros Gastos	0	0	0	0
215	22	00	000	000	000	C x P Bienes y Servicios de Consumo	2.955.654	2.642.322	175.995	5.773.971
215	22	01	000	000	000	Alimentos y Bebidas	7.907	8.075	10.625	26.607
215	22	01	001	000	000	Para Personas	7.907	8.075	10.625	26.607
215	22	01	001	001	000	Alimentos y Bebidas Para Personas	0	0	0	0
215	22	01	002	000	000	Para Animales	0	0	0	0
215	22	02	000	000	000	Textiles, Vestuario y Calzado	5.576	5.695	593	11.864
215	22	02	001	000	000	Textiles y Acabados Textiles	0	0	0	0
215	22	02	002	000	000	Vestuario, Accesorios y Prendas Diversas	5.576	5.695	593	11.864
215	22	02	002	001	000	Vestuario, Accesorios y Prendas Diversas	5.576	5.695	593	11.864
215	22	02	003	000	000	Calzado	0	0	0	0
215	22	03	000	000	000	Combustibles y Lubricantes	1.410	7.440	150	9.000

PRESUPUESTO CORESAM AÑO 2017 (GASTOS M\$)

Título	Sub Título	Item	Asig	Sub Asig	Sub Asig	CONCEPTO	EDUCACION	SALUD	MENORES	CORPORATIVO
215	22	03	001	000	000	Combustible para Vehículos	1.410	7.440	150	9.000
215	22	03	001	001	000	Para Vehículos	1.410	7.440	150	9.000
215	22	03	002	000	000	Para Maquinarias, Equipos de Producción, Tracción y Elevación	0	0	0	0
215	22	03	003	000	000	Para Calefacción	0	0	0	0
215	22	03	003	001	000	Para Calefacción	0	0	0	0
215	22	03	999	000	000	Para Otros	0	0	0	0
215	22	04	000	000	000	Materiales de Uso o Consumo	318.239	1.284.247	36.479	1.638.965
215	22	04	001	000	000	Materiales de Oficina	168.241	38.825	1.423	208.489
215	22	04	001	001	000	Materiales de Oficina	168.241	38.825	1.423	208.489
215	22	04	002	000	000	Textos y Otros Materiales de Enseñanza	32.354	0	12.735	45.089
215	22	04	002	001	000	Textos y Otros Materiales de Enseñanza	32.354	0	12.735	45.089
215	22	04	003	000	000	Productos Químicos	0	697.303	0	697.303
215	22	04	003	001	000	Productos Químicos	0	697.303	0	697.303
215	22	04	004	000	000	Productos Farmacéuticos	0	0	0	0
215	22	04	004	001	000	Productos Farmacéuticos	0	0	0	0
215	22	04	005	000	000	Materiales y Útiles Quirúrgicos	0	332.375	0	332.375
215	22	04	005	001	000	Materiales y Útiles Quirúrgicos	0	332.375	0	332.375
215	22	04	006	000	000	Fertilizantes, Insecticidas, Fungicidas y Otros	0	0	0	0
215	22	04	007	000	000	Materiales y Útiles de Aseo	7.079	7.092	8.348	22.519
215	22	04	007	001	000	Materiales y Útiles de Aseo	7.079	7.092	8.348	22.519
215	22	04	008	000	000	Menaje para Oficina, Casino y Otros	0	0	0	0
215	22	04	008	001	000	Menaje para Oficina, Casino y Otros	0	0	0	0
215	22	04	009	000	000	Insumos, Repuestos y Accesorios Computacionales	2.510	40.067	1.630	44.207
215	22	04	009	001	000	Insumos, Repuestos y Accesorios Computacionales	2.510	40.067	1.630	44.207
215	22	04	010	000	000	Materiales para Mantenimiento y Reparaciones de Inmuebles	1.825	1.863	12.114	15.802
215	22	04	010	001	000	Materiales para Mantenimiento y Reparaciones de Inmuebles	1.825	1.863	12.114	15.802
215	22	04	011	000	000	Repuestos y Accesorios para Mantenimiento y Reparaciones de Vehículos	0	0	0	0
215	22	04	011	001	000	Repuestos y Accesorios para Mantenimiento y Reparaciones de Vehículos	0	0	0	0
215	22	04	012	000	000	Otros Materiales, Repuestos y Útiles Diversos para Mantenimiento y Reparaciones	0	0	0	0
215	22	04	012	001	000	Otros Materiales, Repuestos y Útiles Diversos para Mantenimiento y Reparaciones	0	0	0	0
215	22	04	013	000	000	Equipos Menores	0	0	0	0
215	22	04	013	001	000	Equipos Menores	0	0	0	0
215	22	04	999	000	000	Otros	106.230	166.722	229	273.181
215	22	04	999	001	000	Otros	106.230	166.722	229	273.181
215	22	05	000	000	000	Servicios Básicos	346.932	205.015	48.157	600.104
215	22	05	001	000	000	Electricidad	197.165	132.522	12.619	342.306
215	22	05	001	001	000	Electricidad	197.165	132.522	12.619	342.306
215	22	05	002	000	000	Agua Potable	104.142	39.446	16.242	159.830
215	22	05	002	001	000	Agua Potable	104.142	39.446	16.242	159.830
215	22	05	003	000	000	Gas	6.083	6.212	7.118	19.413
215	22	05	003	001	000	Gas	6.083	6.212	7.118	19.413
215	22	05	004	000	000	Correo	122	124	13	259
215	22	05	004	001	000	Correo	122	124	13	259
215	22	05	005	000	000	Telefonía Fija	23.903	12.269	2.654	38.826
215	22	05	005	001	000	Telefonía Fija	23.903	12.269	2.654	38.826
215	22	05	006	000	000	Telefonía Celular	8.218	6.988	4.206	19.412
215	22	05	006	001	000	Telefonía Celular	8.218	6.988	4.206	19.412
215	22	05	007	000	000	Acceso a Internet	7.299	7.454	5.305	20.058
215	22	05	007	001	000	Acceso a Internet	7.299	7.454	5.305	20.058
215	22	05	008	000	000	Enlaces de Telecomunicaciones	0	0	0	0
215	22	05	008	001	000	Enlaces de Telecomunicaciones	0	0	0	0
215	22	05	999	000	000	Otros Consumos Básicos	0	0	0	0
215	22	05	999	001	000	Otros Consumos Básicos	0	0	0	0
215	22	06	000	000	000	Mantenimiento y Reparaciones	90.992	36.496	19.607	147.095
215	22	06	001	000	000	Mantenimiento y Reparación de Edificaciones	89.167	33.339	19.412	141.918
215	22	06	001	001	000	Mantenimiento y Reparación de Edificaciones	89.167	33.339	19.412	141.918
215	22	06	002	000	000	Mantenimiento y Reparación de Vehículos	1.825	3.157	195	5.177

PRESUPUESTO CORESAM AÑO 2017 (GASTOS M\$)

Título	Sub Título	Item	Asig	Sub Asig	Sub Asig	CONCEPTO	EDUCACION	SALUD	MENORES	CORPORATIVO
215	22	06	002	001	000	Mantenimiento y Reparación de Vehículos	1.825	3.157	195	5.177
215	22	06	003	000	000	Mantenimiento y Reparación Mobiliarios y Otros	0	0	0	0
215	22	06	003	001	000	Mantenimiento y Reparación Mobiliarios y Otros	0	0	0	0
215	22	06	004	000	000	Mantenimiento y Reparación de Máquinas y Equipos de Oficina	0	0	0	0
215	22	06	004	001	000	Mantenimiento y Reparación de Máquinas y Equipos de Oficina	0	0	0	0
215	22	06	005	000	000	Mantenimiento y Reparación de Maquinaria y Equipos de Producción	0	0	0	0
215	22	06	006	000	000	Mantenimiento y Reparación de Otras Maquinarias y Equipos	0	0	0	0
215	22	06	006	001	000	Mantenimiento y Reparación de Otras Maquinarias y Equipos	0	0	0	0
215	22	06	007	000	000	Mantenimiento y Reparación de Equipos Informáticos	0	0	0	0
215	22	06	007	001	000	Mantenimiento y Reparación de Equipos Informáticos	0	0	0	0
215	22	06	999	000	000	Otros	0	0	0	0
215	22	07	000	000	000	Publicidad y Difusión	0	0	0	0
215	22	07	001	000	000	Servicios de Publicidad	0	0	0	0
215	22	07	001	001	000	Servicios de Publicidad	0	0	0	0
215	22	07	002	000	000	Servicios de Impresión	0	0	0	0
215	22	07	002	001	000	Servicios de Impresión	0	0	0	0
215	22	07	003	000	000	Servicios de Encuadernación y Empaste	0	0	0	0
215	22	07	003	001	000	Servicios de Encuadernación y Empaste	0	0	0	0
215	22	07	999	000	000	Otros	0	0	0	0
215	22	08	000	000	000	Servicios Generales	348.972	843.950	22.728	1.215.650
215	22	08	001	000	000	Servicios de Aseo	0	373.276	0	373.276
215	22	08	001	001	000	Servicios de Aseo	0	373.276	0	373.276
215	22	08	002	000	000	Servicios de Vigilancia	244.869	0	0	244.869
215	22	08	002	001	000	Servicios de Vigilancia	244.869	0	0	244.869
215	22	08	003	000	000	Servicios de Mantenimiento de Jardines	0	0	0	0
215	22	08	004	000	000	Servicios de Mantenimiento de Alumbrado Público	0	0	0	0
215	22	08	005	000	000	Servicios de Mantenimiento de Semáforos	0	0	0	0
215	22	08	006	000	000	Servicios de Mantenimiento de Señalizaciones de Tránsito	0	0	0	0
215	22	08	007	000	000	Pasajes, Fletes y Bodegates	39.738	15.594	13.039	68.371
215	22	08	007	001	000	Pasajes, Fletes y Bodegates	39.738	15.594	13.039	68.371
215	22	08	008	000	000	Salas Cunas y/o Jardines Infantiles	2.589	5.177	9.059	16.825
215	22	08	008	001	000	Salas Cunas y/o Jardines Infantiles	2.589	5.177	9.059	16.825
215	22	08	009	000	000	Servicios de Pago y Cobranza	0	0	0	0
215	22	08	010	000	000	Servicios de Suscripción y Similares	0	0	0	0
215	22	08	010	001	000	Servicios de Suscripción y Similares	0	0	0	0
215	22	08	011	000	000	Servicios de Producción y Desarrollo de Eventos	0	0	0	0
215	22	08	011	001	000	Servicios de Producción y Desarrollo de Eventos	0	0	0	0
215	22	08	999	000	000	Otros	61.776	449.903	630	512.309
215	22	08	999	001	000	Otros Servicios Generales	54.112	378.310	27	432.449
215	22	08	999	002	000	Gastos Sindicatos CoreSAM	7.664	71.593	603	79.860
215	22	09	000	000	000	Arrendos	0	178.594	0	178.594
215	22	09	001	000	000	Arrendo de Terrenos	0	0	0	0
215	22	09	002	000	000	Arrendo de Edificios	0	0	0	0
215	22	09	002	001	000	Arrendo de Edificios	0	0	0	0
215	22	09	003	000	000	Arrendo de Vehículos	0	178.594	0	178.594
215	22	09	003	001	000	Arrendo de Vehículos	0	178.594	0	178.594
215	22	09	004	000	000	Arrendo de Mobiliario y Otros	0	0	0	0
215	22	09	004	001	000	Arrendo de Mobiliario y Otros	0	0	0	0
215	22	09	005	000	000	Arrendo de Máquinas y Equipos	0	0	0	0
215	22	09	005	001	000	Arrendo de Máquinas y Equipos	0	0	0	0
215	22	09	006	000	000	Arrendo de Equipos Informáticos	0	0	0	0
215	22	09	006	001	000	Arrendo de Equipos Informáticos	0	0	0	0
215	22	09	999	000	000	Otros	0	0	0	0
215	22	09	999	001	000	Otros Arrendos	0	0	0	0
215	22	10	000	000	000	Servicios Financieros y de Seguros	10.098	12.103	2.905	25.106
215	22	10	001	000	000	Gastos Financieros por Compra y Venta de Títulos y Valores	0	0	0	0
215	22	10	002	000	000	Primas y Gastos de Seguros	9.855	11.855	2.879	24.589

000006

PRESUPUESTO CORESAM AÑO 2017 (GASTOS M\$)

Título	Sub Título	Item	Asig	Sub Asig	Sub Asig	CONCEPTO	EDUCACION	SALUD	MENORES	CORPORATIVO
215	22	10	002	001	000	Primas y Gastos de Seguros	9.855	11.855	2.879	24.589
215	22	10	004	000	000	Gastos Bancarios	0	0	0	0
215	22	10	004	001	000	Gastos Bancarios	0	0	0	0
215	22	10	999	000	000	Otros	243	248	26	517
215	22	10	999	001	000	Otros	243	248	26	517
215	22	11	000	000	000	Servicios Técnicos y Profesionales	664.658	46.046	0	710.704
215	22	11	001	000	000	Estudios e Investigaciones	281.426	0	0	281.426
215	22	11	001	001	000	Estudios e Investigaciones	281.426	0	0	281.426
215	22	11	002	000	000	Cursos de Capacitación	323.135	0	0	323.135
215	22	11	002	001	000	Cursos de Capacitación	323.135	0	0	323.135
215	22	11	003	000	000	Servicios Informáticos	60.097	46.046	0	106.143
215	22	11	003	001	000	Servicios Informáticos	60.097	46.046	0	106.143
215	22	11	999	000	000	Otros	0	0	0	0
215	22	12	000	000	000	Otros Gastos en Bienes y Servicios de Consumo	1.160.870	14.661	34.751	1.210.282
215	22	12	002	000	000	Gastos Menores	3.597	14.661	10.020	28.278
215	22	12	002	001	000	Gastos Menores	3.597	14.661	10.020	28.278
215	22	12	003	000	000	Gastos de Representación, Protocolo y Ceremonial	0	0	0	0
215	22	12	003	001	000	Gastos de Representación, Protocolo y Ceremonial	0	0	0	0
215	22	12	004	000	000	Intereses, Multas y Recargos	0	0	0	0
215	22	12	004	001	000	Intereses, Multas y Recargos	0	0	0	0
215	22	12	004	002	000	Multas y Otros Subsecretaría de Educación	0	0	0	0
215	22	12	005	000	000	Derechos y Tasas	0	0	0	0
215	22	12	005	001	000	Derechos y Tasas	0	0	0	0
215	22	12	999	000	000	Otros	1.157.273	0	24.731	1.182.004
215	22	12	999	001	000	Otros Gastos en Bienes y Servicios de Consumo	1.157.273	0	24.731	1.182.004
215	22	12	999	003	000	Programas Especiales Menores	0	0	0	0
215	23	00	000	000	000	Prestaciones de Seguridad Social	0	0	0	0
215	23	01	000	000	000	Prestaciones Previsionales	0	0	0	0
215	23	01	004	000	000	Desahucios e Indemnizaciones	0	0	0	0
215	23	01	004	001	000	Desahucios e Indemnizaciones	0	0	0	0
215	23	01	004	002	000	Otras Indemnizaciones	0	0	0	0
215	23	03	000	000	000	Prestaciones Sociales Del Empleador	0	0	0	0
215	23	03	001	000	000	Indemnización de Cargo Fiscal	0	0	0	0
215	23	03	001	001	000	Indemnización de Cargo Fiscal	0	0	0	0
215	23	03	004	000	000	Otras Indemnizaciones	0	0	0	0
215	23	03	004	001	000	Otras Indemnizaciones	0	0	0	0
215	24	00	000	000	000	Transferencias Corrientes	846	864	90	1.800
215	24	01	000	000	000	Al Sector Privado	846	864	90	1.800
215	24	01	001	000	000	Fondos de Emergencia	0	0	0	0
215	24	01	001	001	000	Fondos de Emergencia	0	0	0	0
215	24	01	002	000	000	Educación Personas Jurídicas Privadas. Art. 13, D.F.L. Nº 1, 3.063/80	0	0	0	0
215	24	01	003	000	000	Salud Personas Jurídicas Privadas. Art. 13, D.F.L. Nº 1, 3.063/80	0	0	0	0
215	24	01	004	000	000	Organizaciones Comunitarias	0	0	0	0
215	24	01	005	000	000	Otras Personas Jurídicas Privadas	846	864	90	1.800
215	24	01	005	001	000	Otras Personas Jurídicas Privadas	846	864	90	1.800
215	24	01	006	000	000	Voluntariado	0	0	0	0
215	24	01	007	000	000	Asistencia Social a Personas Naturales	0	0	0	0
215	24	01	008	000	000	Premios y Otros	0	0	0	0
215	24	01	999	000	000	Otras Transferencias al Sector Privado	0	0	0	0
215	24	03	000	000	000	A Otras Entidades Públicas	0	0	0	0
215	24	03	001	000	000	A la Junta Nacional de Auxilio Escolar y Becas	0	0	0	0
215	24	03	002	000	000	A los Servicios de Salud	0	0	0	0
215	24	03	002	001	000	Multa Ley de Alcoholes	0	0	0	0
215	24	03	080	000	000	A las Asociaciones	0	0	0	0
215	24	03	080	001	000	A la Asociación Chilena de Municipalidades	0	0	0	0
215	24	03	080	002	000	A Otras Asociaciones	0	0	0	0
215	24	03	090	000	000	Al Fondo Común Municipal Permisos de Circulación	0	0	0	0

15


000007

PRESUPUESTO CORESAM AÑO 2017 (GASTOS M\$)

Título	Sub Título	Item	Asig	Sub Asig	Sub Asig	CONCEPTO	EDUCACION	SALUD	MENORES	CORPORATIVO
215	24	03	090	001	000	Aporte Año Vigente	0	0	0	0
215	24	03	090	002	000	Aporte Otros Años	0	0	0	0
215	24	03	090	003	000	Intereses y Realustes Pagados	0	0	0	0
215	24	03	091	000	000	Al Fondo Común Municipal Patentes Municipales	0	0	0	0
215	24	03	091	001	000	Aporte Año Vigente	0	0	0	0
215	24	03	091	002	000	Aporte Otros Años	0	0	0	0
215	24	03	091	003	000	Intereses y Realustes Pagados	0	0	0	0
215	24	03	092	000	000	Al Fondo Común Municipal Multas	0	0	0	0
215	24	03	092	001	000	Multas art. 14 N°6 Inc. 1 Ley 18695- Equipo de Registro	0	0	0	0
215	24	03	092	002	000	Multas art. 14 N°6 Inc. 2 Ley 18695- Multas Tag	0	0	0	0
215	24	03	092	003	000	Multas art. 42 decreto 900 de 1996. Ministerio de Obras Publicas	0	0	0	0
215	24	03	099	000	000	A Otras Entidades Públicas	0	0	0	0
215	24	03	100	000	000	A Otras Municipalidades	0	0	0	0
215	24	03	101	000	000	A Servicios Incorporados a su Gestión	0	0	0	0
215	24	03	101	001	000	A Educación	0	0	0	0
215	24	03	101	002	000	A Salud	0	0	0	0
215	24	03	101	003	000	A Cementerios	0	0	0	0
215	24	07	000	000	000	Asistencia Social a Personas Naturales	0	0	0	0
215	24	07	001	000	000	A Mercocluidades	0	0	0	0
215	25	00	000	000	000	Integros al Fisco	0	0	0	0
215	25	01	000	000	000	Impuestos	0	0	0	0
215	26	00	000	000	000	C x P Otros Gastos Corrientes	0	0	0	0
215	26	01	000	000	000	Devoluciones	0	0	0	0
215	26	01	001	000	000	Devoluciones	0	0	0	0
215	26	02	000	000	000	Compensaciones por daños a terceros y/o a la propiedad	0	0	0	0
215	26	02	001	000	000	Compensaciones por daños a terceros y/o a la propiedad	0	0	0	0
215	26	02	001	001	000	Juicios Laborales y Civiles	0	0	0	0
215	26	04	000	000	000	Aplicación Fondos de Terceros	0	0	0	0
215	26	04	001	000	000	Atrancel al Registro de Multas de Tránsito no Pagadas	0	0	0	0
215	26	04	999	000	000	Aplicación Otros Fondos de Terceros	0	0	0	0
215	29	00	000	000	000	Adquisición de Activos no Financieros	0	0	0	0
215	29	01	000	000	000	Terrenos	0	0	0	0
215	29	02	000	000	000	Edificios	0	0	0	0
215	29	03	000	000	000	Vehiculos	0	0	0	0
215	29	03	001	000	000	Vehiculos	0	0	0	0
215	29	03	001	001	000	Vehiculos	0	0	0	0
215	29	04	000	000	000	Mobiliario y Otros	0	0	0	0
215	29	04	001	000	000	Mobiliario y Otros	0	0	0	0
215	29	04	001	001	000	Mobiliario y Otros	0	0	0	0
215	29	05	000	000	000	Máquinas y Equipos	0	0	0	0
215	29	05	001	000	000	Máquinas y Equipos de Oficina	0	0	0	0
215	29	05	001	001	000	Máquinas y Equipos de Oficina	0	0	0	0
215	29	05	002	000	000	Maquinarias Y Equipos para la Producción	0	0	0	0
215	29	05	999	000	000	Otras	0	0	0	0
215	29	05	999	001	000	Otras Adquisiciones	0	0	0	0
215	29	06	000	000	000	Equipos Informáticos	0	0	0	0
215	29	06	001	000	000	Equipos Computacionales y Periféricos	0	0	0	0
215	29	06	001	001	000	Equipos Computacionales y Periféricos	0	0	0	0
215	29	06	002	000	000	Equipos de Comunicaciones para Redes Informáticas	0	0	0	0
215	29	06	002	001	000	Equipos de Comunicaciones para Redes Informáticas	0	0	0	0
215	29	07	000	000	000	Programas Informáticos	0	0	0	0
215	29	07	001	000	000	Programas Computacionales	0	0	0	0
215	29	07	001	001	000	Programas Computacionales	0	0	0	0
215	29	07	002	000	000	Sistema de Información	0	0	0	0
215	29	07	002	001	000	Sistema de Información	0	0	0	0
215	29	99	000	000	000	Otros Activos no Financieros	0	0	0	0
215	30	00	000	000	000	Adquisición de Activos Financieros	0	0	0	0

PRESUPUESTO CORESAM AÑO 2017 (GASTOS M\$)

Título	Sub Título	Item	Asig	Sub Asig	Sub Asig	CONCEPTO	EDUCACION	SALUD	MENORES	CORPORATIVO
215	30	01	000	000	000	Compra de Títulos y Valores	0	0	0	0
215	30	01	001	000	000	Depósitos a Plazo	0	0	0	0
215	30	01	003	000	000	Cuotas de Fondos Mutuos	0	0	0	0
215	30	01	999	000	000	Otros	0	0	0	0
215	30	02	000	000	000	Compra de Acciones y Participaciones de Capital	0	0	0	0
215	30	99	000	000	000	Otros Activos Financieros	0	0	0	0
215	31	00	000	000	000	Iniciativas de Inversión	0	0	0	0
215	31	01	000	000	000	Estudios Básicos	0	0	0	0
215	31	01	001	000	000	Gastos Administrativos	0	0	0	0
215	31	01	002	000	000	Consultorías	0	0	0	0
215	31	02	000	000	000	Proyectos	0	0	0	0
215	31	02	001	000	000	Gastos Administrativos	0	0	0	0
215	31	02	002	000	000	Consultorías	0	0	0	0
215	31	02	002	001	000	Consultorías Educacion	0	0	0	0
215	31	02	003	000	000	Terrenos	0	0	0	0
215	31	02	004	000	000	Obras Civiles	0	0	0	0
215	31	02	005	000	000	Equipamiento	0	0	0	0
215	31	02	006	000	000	Equipos	0	0	0	0
215	31	02	007	000	000	Vehiculos	0	0	0	0
215	31	02	999	000	000	Otros Gastos	0	0	0	0
215	32	00	000	000	000	Préstamos	0	0	0	0
215	32	02	000	000	000	Hipotecarios	0	0	0	0
215	32	06	000	000	000	Por Anticipos a Contratistas	0	0	0	0
215	32	07	000	000	000	Por Anticipos por Cambio de Residencia	0	0	0	0
215	32	09	000	000	000	Por Ventas a Plazo	0	0	0	0
215	33	00	000	000	000	Transferencias de Capital	0	0	0	0
215	33	01	000	000	000	Al Sector Privado	0	0	0	0
215	33	03	000	000	000	A Otras Entidades Públicas	0	0	0	0
215	33	03	001	000	000	A los Servicios Regionales de Vivienda y Urbanización	0	0	0	0
215	33	03	001	001	000	Programa Pavimentos Participativos	0	0	0	0
215	33	03	001	002	000	Programa Mejoramiento Condominios Sociales	0	0	0	0
215	33	03	001	003	000	Programa Rehabilitación de Espacios Públicos	0	0	0	0
215	33	03	001	004	000	Proyectos Urbanos	0	0	0	0
215	33	03	099	000	000	A Otras Entidades Públicas	0	0	0	0
215	34	00	000	000	000	Servicio de la Deuda	241.862	803.971	2.701	1.048.534
215	34	01	000	000	000	Amortización Deuda Interna	0	0	0	0
215	34	01	002	000	000	Empréstitos	0	0	0	0
215	34	01	003	000	000	Créditos de Proveedores	0	0	0	0
215	34	03	000	000	000	Intereses Deuda Interna	0	0	0	0
215	34	03	002	000	000	Empréstitos	0	0	0	0
215	34	03	003	000	000	Créditos de Proveedores	0	0	0	0
215	34	05	000	000	000	Otros Gastos Financieros Deuda Interna	0	0	0	0
215	34	05	002	000	000	Empréstitos	0	0	0	0
215	34	05	003	000	000	Créditos de Proveedores	0	0	0	0
215	34	07	000	000	000	Deuda Flotante	241.862	803.971	2.701	1.048.534
215	34	07	001	000	000	Deuda Flotante	241.862	803.971	2.701	1.048.534
215	34	07	001	001	000	Deuda Flotante	241.862	803.971	2.701	1.048.534
215	34	07	001	002	000	Gastos Operacionales Años Anteriores	0	0	0	0
215	35	00	000	000	000	Saldo Final de Caja	0	0	0	0



NOTA PRESUPUESTO 2017:

LOS REQUERIMIENTOS REALES DE GASTO DE LA CORPORACION PARA 2017 ASCIENDEN A M\$ 29.503.215, SIN EMBARGO ESTOS DEBIERON REDUCIRSE EN M\$ 3.372.072, PARA ALCANZAR A UN MONTO DE M\$ 26.131.143, QUE ES EL QUE PERMITE LA SUBVENCION MUNICIPAL DE M\$ 1.904.000, Y NO LA REQUERIDA CUYO MONTO ES DE M\$5.276.072

000009



CORPORACIÓN MUNICIPAL DE CONCHALI DE
EDUCACIÓN, SALUD Y ATENCIÓN DE MENORES.
DEPARTAMENTO DE CONTABILIDAD Y PRESUPUESTOS.


RESUMEN CONSOLIDADO PRESUPUESTO AÑO 2017 "CORESAM" (M\$)

PRESUPUESTO	EDUCACIÓN	SALUD	MENORES	TOTAL CORPORATIVO
INGRESOS	12.751.588	12.108.044	1.271.511	26.131.143
GASTOS	12.751.588	12.108.044	1.271.511	26.131.143
SUPERAVIT/DEFICIT	0	0	0	0

SUBVENCIÓN MUNICIPAL	EDUCACIÓN	SALUD	MENORES	TOTAL CORPORATIVO
Subvención Corriente	950.000	904.000	50.000	1.904.000
Subvención Extraordinaria	0	0	0	0
Total Subvención Solicitada	950.000	904.000	50.000	1.904.000

NOTA PRESUPUESTO 2017:

LOS REQUERIMIENTOS REALES DE GASTO DE LA CORPORACION PARA 2017 ASCIENDEN A M\$ 29.503.215, SIN EMBARGO ESTOS DEBIERON REDUCIRSE EN M\$ 3.372.072, PARA ALCANZAR A UN MONTO DE M\$ 26.131.143, QUE ES EL QUE PERMITE LA SUBVENCIÓN MUNICIPAL DE M\$ 1.904.000, Y NO LA REQUERIDA CUYO MONTO ES DE M\$5.276.072



000010



CORPORACIÓN MUNICIPAL DE CONCHALI DE
EDUCACIÓN, SALUD Y ATENCIÓN DE MENORES.
DEPARTAMENTO DE CONTABILIDAD Y PRESUPUESTOS.

RESUMEN POR ÁREA PRESUPUESTO AÑO 2017 "CORESAM" (M\$)

CONCEPTOS	EDUCACIÓN	SALUD	MENORES	TOTAL AREAS
INGRESOS	12.751.588	12.108.044	1.271.511	26.131.143
GASTOS	12.751.588	12.108.044	1.271.511	26.131.143
SUPERAVIT/DEFICIT	0	0	0	0

NOTA PRESUPUESTO 2017:

LOS REQUERIMIENTOS REALES DE GASTO DE LA CORPORACION PARA 2017 ASCIENDEN A M\$ 29.503.215, SIN EMBARGO ESTOS DEBIERON REDUCIRSE EN M\$ 3.372.072, PARA ALCANZAR A UN MONTO DE M\$ 26.131.143, QUE ES EL QUE PERMITE LA SUBVENCION MUNICIPAL DE M\$ 1.904.000, Y NO LA REQUERIDA CUYO MONTO ES DE M\$5.276.072



00001

000011