

CONCHALI, 02 de enero de 2014

DECRETO EXENTO N° 01.- /

LA ALCALDIA DECRETO HOY:

VISTOS: Decreto Exento N° 2.118, del 30.12.2013, que Aprobó el Presupuesto Municipal año 2013; Memorandum N° 01, del 02.01.2014, de la Secretaría Comunal de Planificación; y TENIENDO PRESENTE las facultades y atribuciones que me confiere la Ley N°18.695, Orgánica Constitucional de Municipalidades,

DECRETO:

DISPONESE la Apertura del Presupuesto de la Gestión Municipal año 2014, de acuerdo a lo siguiente, foliado del 001 al 014:

**INGRESOS MUNICIPALES 2014**

MUNICIPALIDAD DE CONCHALI

PRESUPUESTO DE LA MUNICIPALIDAD DE CONCHALI 2014: INGRESOS (M\$)

Comité de Hacienda

Subt.	Item	Asig.	Sub-Asig.	Sub Sub-Asig.	Denominación	PRESUPUESTO 2014	Presupuesto Vigente 2013	
03					<b>Tributos Uso de Bs. y Realización de Act.</b>	<b>6.535.400</b>	<b>6.206.410</b>	<b>5%</b>
	01				Patentes y Tasas por Derechos	3.990.400	3.820.410	4%
		001			<b>Patentes Municipales</b>	<b>3.125.000</b>	<b>2.906.000</b>	<b>8%</b>
			001		De Beneficio Municipal	3.125.000	2.906.000	8%
				001	Patentes Comerciales Enroladas	2.510.000	2.250.000	
				002	Patentes Industriales Enroladas	400.000	426.000	
				003	Patentes Profesionales Enroladas	5.500	5.000	
				004	Patentes Alcoholes Enroladas Art. 24	20.000	18.000	
				005	Patentes Alcoholes Enroladas Art. 03	34.000	36.000	
				008	Patentes Microempresas Enroladas	23.000	21.000	
				019	Permisos Ambulantes	2.500	3.000	
				022	Patentes Provisorias	50.000	50.000	
				023	Permisos Máquinas de Destreza	55.000	60.000	
				024	Permiso Temporal Varios	7.000	7.000	
				025	IPC e Intereses de Patentes y Convenios	14.000	25.000	
				026	otros	4.000	5.000	
		002			<b>Derechos de Aseo</b>	<b>354.700</b>	<b>369.370</b>	<b>-4%</b>
			001		En Impuesto Territorial	58.000	55.000	



		001	Aseo en Impuesto Terroitorial	58.000	55.000	
		002	En Patentes Municipales	204.700	215.670	
		001	Derechos de Aseo Patentes Enroladas	200.000	209.170	
		004	Derechos de Aseo Patentes Provisorias	4.000	6.200	
		005	Derechos de Aseo Permisos Temporales	700	300	
		003	Cobro Directo	92.000	98.700	
		001	Derechos de Aseo Domiciliario	62.000	66.500	
		004	Por Excedentes de Basuras	30.000	32.200	
		<b>003</b>	<b>Otros Derechos</b>	<b>510.700</b>	<b>545.040</b>	<b>-6%</b>
		001	Urbanización y Construcción	160.000	147.740	8%
		001	Permisos de Construcción	107.000	102.740	
		002	Certificados y Resoluciones	29.000	21.000	
		003	Ingresos por Leyes Especiales	8.000	0	
		004	Otros DOM	16.000	24.000	
		003	Propaganda	176.200	224.000	-21%
		001	Derechos de Propaganda Patentes Enroladas	154.000	155.000	
		004	Derechos Propaganda Patentes Provisorias	4.000	2.000	
		005	Derechos de Propaganda Temporal	200	0	
		006	Derechos Propaganda Concesiones Contratos	18.000	67.000	
		004	Transferencia de Vehículos	110.000	108.000	2%
		999	Otros	64.500	65.300	-1%
		001	Derechos BNUP Ambulantes	0	0	
		002	Servicio retiro de Escombros	4.000	2.800	
		003	Tránsito y Vehículos, Título IV ordenanza Art. 8º, 9º y 10º	0	2.000	
		004	Derechos por BNUP Patentes Enroladas	44.000	42.000	
		006	Derechos por BNUP Permisos Temporales	500	500	
		011	Derechos por BNUP Concesiones y Contratos	15.000	15.000	
		012	Otros Derechos	1.000	3.000	
	02		Permisos y Licencias	1.845.000	1.706.000	8%
		<b>001</b>	<b>Permisos de Circulación</b>	<b>1.730.000</b>	<b>1.600.000</b>	<b>8%</b>
		001	De Beneficio Municipal (37,5%)	648.750	600.000	
		001	PCV Particulares	586.000	542.000	
		002	PCV Locomoción Colectiva	16.000	16.000	
		003	PCV Vehículos de Carga	46.750	42.000	
		002	De Beneficio Fondo Común Municipal (62,5%)	1.081.250	1.000.000	
		001	Permisos de Circulación F.C.M.	1.081.250	1.000.000	
		<b>002</b>	<b>Licencias de Conducir y Similares</b>	<b>113.000</b>	<b>105.000</b>	<b>8%</b>
		001	Licencias de Conducir y Similares	106.000	100.000	
		002	Otras	7.000	5.000	
		999	Otros	2.000	1.000	100%
	03		Participación en Impto.Terroitorial-Art.37 DL.Nº 3.063/1979	700.000	680.000	3%
		<b>001</b>	<b>Anticipo Impuesto Terroitorial</b>	<b>370.000</b>	<b>350.000</b>	
		<b>002</b>	<b>Saldo Impuesto Terroitorial</b>	<b>330.000</b>	<b>330.000</b>	
	<b>05</b>		<b>Transferencias Corrientes</b>	<b>8.476.717</b>	<b>441.760</b>	
	01		Del Sector Privado	0	0	
	03		De Otras Entidades Públicas	8.476.717	441.760	



	002		De la Subsecretaría de Desarrollo Regional y Administrativo	325.000	311.760	4%
		001	Fortalecimiento de la Gestión Municipal	0	0	
		002	subsidio Viviendas Sociales	25.000	24.880	
		999	Compensación predios exentos	300.000	286.880	
	006		Del servicio salud	8.067.617		
		001	Atención Primaria de Salud Ley N° 19.378	8.067.617		
		001	Percapita	6.045.457		
		002	Programas especiales salud	2.022.160		
		001	ESPACIOS AMIGABLES PARA ADOLESCENTES	4.226		
		002	CONTROL DE SALUD JOVEN SANO	10.138		
		003	PREVENTIVO EN SALUD BUCAL EN POBALCION PREESCOLAR	9.508		
		004	SERVICIO DE ATENCION PRIMARIA DE URGENCIA	164.629		
		005	SERVICIO DE ATENCION PRIMARIA DE URGENCIA	109.425		
		006	GES ODONTOLOGICO ADULTO	86.751		
		007	ODONTOLOGICO INTEGRAL	74.580		
		008	GES ODONTOLOGICO FAMILIAR	33.036		
		009	ATENCION A PERSONAS CON DISCAPACIDAD SEVERA	31.361		
		010	REHABILITACION INTEGRAL EN LA RED SALUD	24.116		
		011	RESOLUTIVIDAD	126.350		
		012	SERVICIO DE ATENCION PRIMARIA DE URGENCIA (SAPU SYMON)	293.468		
		013	PPV GES	37.869		
		014	MANTENIMIENTO DE LA INFRAESTRUCTURA	13.900		
		015	PPV OHyDR	91.088		
		016	APOYO AL DESARROLLO BIO PSICOSOCIAL CHILE CRECE CONTIGO	87.457		
		017	CONTROL DE ENFERMEDADES RESPIRATORIAS ERA	61.203		
		018	CENTROS COMUNITARIOS DE SALUD FAMILIAR CECOSF	51.110		
		019	PILOTO VIDA SANA: INTERVENCION EN OBESIDAD EN NIÑOS, ADOLESCENTES, ADULTOS Y MUJERES POSTPARTO	34.145		
		020	ATENCION INTEGRAL DE SALUD MENTAL	53.037		
		021	CAMPAÑA VACUNACION ANTIINFLUENZA	945		
		022	MODELO DE ATENCION CON ENFOQUE FAMILIAR	25.303		
		023	APOYO RADIOLOGICO	15.788		
		024	PPV PAD SALUD MENTAL	127.786		
		025	ATENCION DE URGENCIA IRA EN SAPU	5.250		
		026	MISIONES DE ESTUDIO PARA LA FORMACION DE ESPECIALISTAS	58.363		
		027	IMÁGENES DIAGNOSTICAS	79.039		
		028	COMPLEMENTARIO GES APS	120.901		
		029	REFORZAMIENTO EQUIPOS DE SALUD	21.853		
		030	MISIONES DE ESTUDIO PARA LA FORMACION DE ESPECIALISTAS	96.167		
		031	PILOTO VIDA SANA ALCOHOL EN APS	21.680		



				APOYO PLANES DE TRATAMIENTO Y REHABILITACION DE PERSONAS CON PROBLEMAS DERIVADOS DEL CONSUMO DE DROGAS ILICITAS O PSICOTROPICAS	51.688		
		007		<b>Del Tesoro Público</b>	<b>100</b>	<b>0</b>	
			001	Patentes Acuicolas Ley 20,033	100	0	
			004	Bonificación Adicional Ley 20.387	0	0	
		<b>099</b>		<b>De Otras Entidades Públicas</b>	<b>47.000</b>	<b>66.000</b>	
		<b>100</b>		<b>De Otras Municipalidades</b>	<b>37.000</b>	<b>64.000</b>	
			001	RMNP Recaudadas por Otros Municipios (30% TAG)	5.000	21.000	
			002	RMNP Recaudadas por Otros Municipios (80%)	2.000	2.000	
			003	RMNP Recaudadas por Otros Municipios (50% TAG)	30.000	41.000	
<b>06</b>				<b>Rentas de la Propiedad</b>	<b>145.000</b>	<b>110.000</b>	<b>32%</b>
	03			Intereses	145.000	110.000	
<b>07</b>				<b>C x C Ingresos de Operación</b>	<b>49.900</b>	<b>19.600</b>	<b>155%</b>
	02			Venta de Servicios	49.900	19.600	
		<b>005</b>		<b>Instalaciones Deportivas</b>	<b>31.200</b>	<b>5.000</b>	
		<b>006</b>		<b>Piscina</b>	<b>14.000</b>	<b>10.000</b>	
		<b>007</b>		<b>Zoonosis</b>	<b>1.500</b>	<b>3.000</b>	
		<b>009</b>		<b>Salon Millenium</b>	<b>100</b>	<b>0</b>	
		<b>011</b>		<b>IVA Piscina</b>	<b>3.000</b>	<b>1.500</b>	
		<b>099</b>		<b>Otros</b>	<b>100</b>	<b>100</b>	
<b>08</b>				<b>Otros Ingresos Corrientes</b>	<b>6.291.200</b>	<b>6.219.200</b>	<b>1%</b>
	01			Recup. y Reembolsos Licencias Médicas	65.000	60.500	7%
		<b>001</b>		<b>Reembolso Art. 4º Ley Nº 19.345 y Ley 19117 Art. Unico</b>	<b>0</b>	<b>500</b>	
		<b>002</b>		<b>Recuperaciones Art. 12 Ley Nº 18.196</b>	<b>65.000</b>	<b>60.000</b>	
	02			Multas y Sanciones Pecuniarias	721.100	756.000	-5%
		<b>001</b>		<b>Multas - De Beneficio Municipal</b>	<b>477.100</b>	<b>448.300</b>	<b>6%</b>
			001	Infracciones Ley de Transito	235.000	210.000	
			002	Infracciones Ley y Ordenanzas Municipales	500	7.000	
			005	Infraccion no declaracion de Capital	65.000	66.200	
			006	Infracciones Ley de Consumidores	1.500	100	
			011	Multas Ley de Tránsito pago dentro de 5 días	120.000	80.000	
			014	30% Multa Tag Beneficio Municipal Ley 18.290, Art 118 Bis	100	1.000	
			015	20% Registro Multas de Tránsito No Pagadas Beneficio Municipal	15.000	14.000	
			017	50% Multa Tag de Beneficio Municipal Ley 20.410	40.000	70.000	
		<b>002</b>		<b>Multas Art. 14, Nº 6, L. Nº 18.695 -Beneficio F.C.M.</b>	<b>60.000</b>	<b>105.000</b>	<b>-43%</b>
			001	Multas TAG Beneficio Fondo Común 2007 y anteriores	20.000	60.000	
			003	Multas TAG Beneficio Fondo Común 2010 y siguientes	40.000	45.000	
		<b>003</b>		<b>Multas Ley Alcoholes - Beneficio Municipal</b>	<b>1.800</b>	<b>9.000</b>	
			001	J.P.L. 60% Multas Ley de Alcoholes	1.800	9.000	
		<b>004</b>		<b>Multas Ley Alcoholes-Benef. Serv. Salud (40%)</b>	<b>1.200</b>	<b>6.200</b>	
		<b>006</b>		<b>Reg. Multas Tto.No Pagadas-Benef. Otras Municipalidades</b>	<b>80.000</b>	<b>95.000</b>	
			001	80% registro Multas de Tránsito No Pagadas	50.000	60.000	



		002	30% RMNP Otras Comunas (TAG)	30.000	35.000	
	008		Intereses	101.000	92.500	9%
		001	Multas por Atraso	98.000	88.000	
		002	Intereses Convenios	3.000	4.500	
03			Participación del F.C.M.	5.475.000	5.365.000	2%
	001		Participación Anual	5.520.166	5.365.000	3%
		001	Anticipo del Fondo Comun Municipal	4.365.166	4.176.000	
		002	Saldo del fondo comun Municipal	1.100.000	1.134.000	
		003	Aporte Fiscal	55.000	55.000	
	003		Aporte Extraordinarios	-45.166	0	
		002	Ant. Aportes del FCM, Convenio	-45.166	0	
04			Fondos de Terceros	10.100	10.700	-6%
	001		Arancel al Registro de Multas de Tránsito	9.100	10.200	
		001	8% Arancel RMTNP	100	200	
		002	Arancel SRC	9.000	10.000	
	003		Otros	0	0	
	999		Otros Fondos de Terceros	1.000	500	
99			Otros	20.000	27.000	-26%
10			Venta de Activos No Financieros	3.000	0	
	01		Terrenos	0	0	
	02		Edificios	0	0	
	03		Vehículos	0	0	
	04		Mobiliario y Otros	0	0	
	05		Maquinas y Equipos	0	0	
	06		Equipos Informáticos	0	0	
	07		Programas Informaticos	0	0	
	99		Otros Activos no Financieros	3.000	0	
11			Venta de Activos Financieros	0	0	
	01		Venta o Rescate de Títulos y Valores	0	0	
	999		Otros	0	0	
12			Recuperación de Préstamos	150.450	133.230	13%
	10		Ingresos por Percibir	150.450	133.230	
	001		Permisos de Circulación a Beneficio Municipal (37,5%)	13.000	15.000	-13%
		001	Permiso Circulación Año Anterior	5.000	5.625	
		001	Permisos de Circulación de Beneficio Municipal Año Anterior	5.000	5.625	
		002	Permisos de Circulación de Beneficio Municipal Otros Años	0	0	
		002	Permisos Circulación al FCM (62,5%)	8.000	9.375	
		001	Permisos de Circulación Beneficio FCM Año Anterior	8.000	9.375	
		002	Permisos Circulación Beneficio FCM Otros años	0	0	
	003		Patentes Comerciales	42.150	25.000	69%
		001	Patentes Comerciales Año anterior	42.150	25.000	
		002	Patentes Comerciales Otros Años	0	0	
	010		Aseo Domiciliario	95.000	92.730	2%
		001	Aseo Domiciliario Año Anterior	95.000	92.730	
		002	Aseo Domiciliario Años Anteriores	0	0	
	013		Otros Derechos	300	500	-40%
		001	Año Anterior	300	500	



		002	Otros Años	0	0	
13			<b>Transferencias para Gastos de Capital</b>	<b>204.663</b>	<b>484.532</b>	<b>-58%</b>
	01		<b>Del Sector Privado</b>	<b>0</b>	<b>0</b>	
		001	De la Comunidad- P. Pagamentos Participativos	0	0	
		999	Otras	0	0	
	03		<b>De Otras Entidades Públicas</b>	<b>204.663</b>	<b>484.532</b>	
		002	<b>De la Subsecretaría de Desarrollo Regional y Administrativo</b>	<b>204.663</b>	<b>484.532</b>	
		001	Programa Mejoramiento Urbano y Equipamiento Comunal	204.663	422.782	-52%
		002	Programa Mejoramiento de Barrios	0	31.000	
		999	Fondo Recuperacion de Ciudades	0	30.750	
		005	<b>Del Tesoro Público</b>	<b>0</b>	<b>0</b>	
		001	Patentes Mineras Ley Nº 19.143	0	0	
		099	<b>De Otras Entidades Públicas</b>	<b>0</b>	<b>0</b>	
14			<b>Endeudamiento</b>	<b>0</b>	<b>0</b>	
	01		<b>Endeudamiento Interno</b>	<b>0</b>	<b>0</b>	
		002	<b>Emprestitos</b>	<b>0</b>	<b>0</b>	
15			<b>Saldo Inicial de Caja</b>	<b>2.279.000</b>	<b>1.966.512</b>	<b>16%</b>
			<b>TOTAL</b>	<b>24.135.330</b>	<b>15.581.246</b>	<b>55%</b>

## GASTOS MUNICIPALES 2014

MUNICIPALIDAD DE CONCHALÍ  
 PRESUPUESTO DE LA MUNICIPALIDAD DE CONCHALÍ 2014: GASTOS (M\$)  
 Comité de Hacienda

Subt	Item	Asig	Sub Asig.	Sub Sub Asig.	Denominación	Presupuesto 2014	Pto Vigente Agosto 2013	% VARIACIÓN
21					<b>Gastos en Personal</b>	<b>4.823.195</b>	<b>4.630.738</b>	<b>4%</b>
	01				<b>Personal de Planta</b>	<b>3.488.797</b>	<b>3.264.007</b>	<b>7%</b>
		001			Sueldos y Sobresueldos	2.516.246	2.384.874	
			001		Sueldos Base	814.087	791.103	
			002		Asignación de Antigüedad	95.197	85.200	
				002	Asig. Antigüedad, Art.97 Ley Nº18.883	95.197	85.200	
				007	Asig.del D.L. Nº3.551 de 1981	903.621	852.597	
				001	Asignación Municipal	902.346	851.377	
				003	Bonificación Art. 39, DL. Nº 3.551, de 1981	1.275	1.220	
				009	Asignaciones Especiales	120.255	111.528	
				005	Asignación Art.1, Ley Nº19.529	120.255	111.528	
				010	Asignación de Pérdida de Caja	967	900	
				001	Asig.por Pérdida de Caja Art.97 Ley Nº18.883	967	900	
				014	Asignaciones Compensatorias	411.440	380.986	
				001	Incremento Previsional Art.2 D.L.3.501/1980	171.644	154.740	
				002	Bonificación Compensatoria Ley Nº 18.566	61.104	58.195	
				003	Bonif. Compensatoria, Art.10 Ley Nº18.675	149.978	139.837	
				004	Bonif. Adicional, Art.11 Ley Nº 18.675	1.126	1.072	
				999	Otras Asignaciones Compensatorias (PMG)	27.588	27.142	
				015	Asignaciones Sustitutivas	139.289	132.656	
				001	Asignación Única, Art. 4 Ley Nº 18.717	139.289	132.656	
				025	Asignación Art. 1, Ley Nº 19.112	1.293	1.240	
				001	Asignación Especial Profesionales Ley Nº 15.076, letra a), Art.	359	350	



			002	Asignación Especial Profesionales Ley Nº 15.076, letra b), Art.	934	890	
		028		Asignación de Estímulo, personal médico y profesores	945	900	
			003	Asignación de Estímulo, Art. 65 Ley Nº 18.482	945	900	
			999	Otras Asignaciones (Asig. Alcalde)	29.152	27.764	
		002		Aportes del Empleador	112.956	109.658	
			001	A Servicios de Bienestar	44.200	44.020	
			002	Otras Cotizaciones Previsionales	68.756	65.638	
			003	Asignaciones por Desempeño	244.294	230.035	
			001	Desempeño Institucional	153.638	144.808	
			001	Asig.Mej. de la Gestión Municipal Ley 20.008	153.638	144.808	
			002	Desempeño Colectivo	77.951	73.150	
			001	Asignación Mej. Gestión Ley 20.008	77.951	73.150	
			003	Desempeño Individual	12.705	12.077	
			002	Asignación Incentivo por gestión Jurisdiccional Art.2 L 20.008	12.705	12.077	
			004	Remuneraciones Variables	518.184	447.940	
			005	Trabajos Extraordinarios	485.713	421.530	
			006	Comisiones de Servicio en el País	13.871	13.210	
			007	Comisiones de Servicio en el Exterior	18.600	13.200	
			005	Aguinaldos y Bonos	97.117	91.500	
			001	Aguinaldos	25.046	24.700	
			001	Aguinaldo de Fiestas Patrias	14.274	13.700	
			002	Aguinaldo de Navidad	10.772	11.000	
			002	Bono de Escolaridad	12.325	11.700	
			001	Bono Escolaridad	8.925	8.500	
			002	Bonificación Adicional al Bono de Escolaridad	3.400	3.200	
			003	Bonos Especiales	59.746	55.100	
			001	Bono Extraordinario Anual	59.746	55.100	
		<b>02</b>		<b>Personal a Contrata</b>	<b>706.470</b>	<b>659.152</b>	<b>7%</b>
			001	Sueldos y Sobresueldos	550.542	516.589	
			001	Sueldos Base	196.054	177.430	
			002	Asignación de Antigüedad	3.254	12.025	
			002	Asig. Antigüedad, Art.97 Ley Nº18.883	3.254	12.025	
			007	Asig.del D.L. Nº3.551 de 1981	194.216	181.501	
			001	Asignación Municipal	194.216	181.501	
			009	Asignaciones Especiales	26.594	25.012	
			005	Asignación Art.1, Ley Nº19.529	26.594	25.012	
			010	Asignación de Pérdida de Caja	362	349	
			001	Asig.por Pérdida de Caja Art.97 Ley Nº18.883	362	349	
			013	Asignaciones Compensatorias	99.850	92.564	
			001	Incremento Previsional Art.2 D.L.3.501/1980	42.036	38.030	
			002	Bonificación Compensatoria Ley Nº 18,566	14.086	14.033	
			003	Bonif. Compensatoria, Art.10 Ley Nº18.675	35.234	34.271	
			999	Otras Asignaciones Compensatorias	8.494	6.230	
			014	Asignaciones Sustitutitas	30.212	27.708	
			001	Asignación Única, Art. 4 Ley Nº 18.717	30.212	27.708	
			002	Aportes del Empleador	30.283	24.266	
			001	A Servicios de Bienestar	13.430	8.800	
			002	Otras Cotizaciones Previsionales	16.853	15.466	
			003	Asignaciones por Desempeño	58.148	45.163	
			001	Desempeño Institucional	40.265	30.606	
			001	Asig.Mej. de la Gestión Municipal Ley 20.008	40.265	30.606	
			002	Desempeño Colectivo	17.883	14.557	
			001	Asig.Mej. de la Gestión Municipal Ley 20.008	17.883	14.557	
			004	Remuneraciones Variables	45.324	45.894	
			005	Trabajos Extraordinarios	40.000	40.824	
			006	Comisiones de Servicio en el País	1.922	1.830	
			007	Comisiones de Servicio en el Exterior	3.402	3.240	
			005	Aguinaldos y Bonos	22.173	27.240	
			001	Aguinaldos	5.992	8.720	



		001	Aguinaldo de Fiestas Patrias	3.420	4.575	
		002	Aguinaldo de Navidad	2.572	4.145	
		002	Bono de Escolaridad	1.911	1.820	
		001	Bono de Escolaridad	1.470	1.400	
		002	Bonificación Adicional al Bono de Escolaridad	441	420	
		003	Bonos Especiales	14.270	16.700	
		001	Bono Extraordinario Anual	14.270	16.700	
<b>03</b>			<b>Otras Remuneraciones</b>	<b>259.610</b>	<b>223.079</b>	<b>16%</b>
	001		Honorarios a Suma Alzada-Personas Naturales	142.392	121.164	
	004		Rem.Reguladas por el Código del Trabajo	41.618	47.528	
		001	Sueldos	39.300	44.803	
		002	Aportes del Empleador	2.318	2.725	
	005		Suplencias y Reemplazos	75.600	54.387	
<b>04</b>			<b>Otros Gastos en Personal</b>	<b>368.318</b>	<b>484.500</b>	<b>-24%</b>
	003		Dietas a Juntas, Consejos y Comisiones	70.233	68.690	
		001	Asignación Concejales	48.960	48.400	
		002	Gastos por Comisiones y Representac. Municipio	20.475	19.500	
		003	Artículo 77 bis Ley 18.695, Seguro Ley 16.744	798	790	
	004		Prestaciones de Servicios Comunitarios	298.085	415.810	
		002	De Servicios Comunitarios	60.640	51.104	
		003	De Actividades Municipales			
		004	De Programas Sociales			
		005	De Programas Deportivos	7.445	7.090	
		007	Cuadrilla Express	230.000	357.616	
<b>22</b>			<b>Bienes y Servicios de Consumo</b>	<b>5.972.030</b>	<b>5.180.456</b>	<b>15%</b>
	<b>01</b>		<b>Alimentos y Bebidas</b>	<b>5.500</b>	<b>5.500</b>	<b>0%</b>
		001	Para Personas	2.000	2.050	
		002	Para Animales	3.500	3.450	
	<b>02</b>		<b>Textiles, Vestuario y Calzado</b>	<b>64.490</b>	<b>63.040</b>	<b>2%</b>
		001	Textiles y Acabados Textiles	1.500	1.600	
		002	Vestuario, Accesorios y Prendas Diversas	49.170	47.817	
		001	Funcionarios	40.670	39.144	
		002	Otros	8.500	8.673	
		003	Calzado	13.820	13.623	
		001	Funcionarios	10.820	9.595	
		002	Otros	3.000	4.028	
	<b>03</b>		<b>Combustibles y Lubricantes</b>	<b>115.450</b>	<b>106.203</b>	<b>9%</b>
		001	Para Vehículos	100.450	93.003	
		002	Para Maquinarias, Equipos Producción, etc.	15.000	13.200	
	<b>04</b>		<b>Materiales de Uso o Consumo</b>	<b>171.416</b>	<b>173.620</b>	<b>-1%</b>
		001	Materiales de Oficina	44.000	44.263	
		002	Textos y Otros Materiales de Enseñanza	4.300	4.237	
		001	Libros y Revistas Técnicas	500	432	
		002	Artículos deportivos y trofeos	3.800	3.805	
		003	Productos Químicos	3.100	2.584	
		001	Carga Extintores	1.600	1.143	
		002	Cloro Piscina	1.500	1.441	
		004	Productos Farmacéuticos	15.200	14.276	
		001	Botiquín Primeros Auxilios (Dependencias)	1.200	1.188	
		002	Para Programas Higiene Ambiental (Zoonosis)	14.000	13.088	
		005	Materiales y Útiles Quirúrgicos	100	100	
		006	Fertilizantes, Insecticidas, Fungicidas y Otros	3.400	3.200	
		001	Para Programas Higiene Ambiental (Zoonosis)	2.900	2.700	
		002	Otros (DAO)	500	500	
		007	Materiales y Útiles de Aseo	10.000	10.981	
		008	Menaje para Oficina, Casinos y Otros	1.200	1.366	
		009	Insumos, Rep. y Accesorios Computacionales	49.100	45.102	
		001	Papel para Impresora	10.100	9.852	
		002	Cintas, cartuchos y Toner	32.000	30.000	
		005	Repuestos y accesorios	7.000	5.000	





	010		Materiales para Mant. y Rep. de Inmuebles	9.000	12.933	
	011		Rep.y Accesorios para Mant.y Rep. Vehiculos	15.016	6.376	
	012		Otros Mat., Rep. y Útiles para Mant. y Rep.(herram)	10.000	22.602	
	013		Equipos Menores	1.500	1.618	
	014		Productos de Cuero, Caucho y Plástico	3.000	3.332	
	015		Productos Agropecuarios y Forestales	500	650	
	999		Otros	2.000	-	
<b>05</b>			<b>Servicios Básicos</b>	<b>1.085.170</b>	<b>1.069.800</b>	<b>1%</b>
	001		Electricidad	709.000	708.900	
		001	Dependencias	80.200	53.600	
		001	Consistorial	17.000	15.000	
		002	Dideco	8.500	6.600	
		003	DAO	6.300	6.100	
		004	Balneario	10.200	9.700	
		005	Edificio de Servicios	12.600	11.600	
		006	Inmuebles Arrendados	500	400	
		007	Otros (Bodegas, Leganes, Biblioteca)	15.800	3.200	
		008	Poli-Deportivo	9.300	1.000	
		002	Alumbrado Público	628.800	655.300	
		001	Consumo Alumbrado	608.800	637.700	
		003	Otros (semáforos)	20.000	17.600	
		002	Agua	138.930	135.540	
		001	Dependencias	80.680	61.000	
		001	Consistorial	3.722	3.000	
		002	Dideco	6.082	8.000	
		003	DAO	1.535	1.600	
		004	Balneario	61.603	46.000	
		005	Edificio de Servicios	694	800	
		006	Inmuebles Arrendados	114	300	
		007	Otros (Bodegas, Leganes, Biblioteca)	2.130	800	
		008	Poli-Deportivo	4.800	500	
		002	Areas Verdes	58.250	74.540	
		003	Gas	21.600	12.360	
		001	Gas Dependencias	12.000		
		002	Gas Centro Deportivo	9.600		
		004	Correo	60.000	71.000	
		001	Empresa de Correos de Chile	30.000	65.000	
		002	Correo Privado Contratado	30.000	6.000	
		005	Telefonía Fija	124.553	111.200	
		001	Planta Telefonica	64.512	42.600	
		002	Servicio local medido	60.041	68.600	
		006	Telefonía Celular	25.087	24.800	
		007	Acceso a Internet	6.000	6.000	
<b>06</b>			<b>Mantenimiento y Reparaciones</b>	<b>34.340</b>	<b>42.000</b>	<b>-18%</b>
		001	Mant y Reparación de Edificaciones	7.000	5.000	
		002	Mant y Reparación de Vehiculos	17.840	15.000	
		003	Mant y Rep. Mobiliarios y Otros	1.000	1.000	
		004	Mant. y Rep. de Máq y Equipos de Of.	2.000	2.000	
		006	Mant. y Rep. de Otras Maq y Equipos	4.000	5.500	
		007	Mant. y Rep. de Equipos Informáticos	500	1.000	
		999	Otros	2.000	12.500	
<b>07</b>			<b>Publicidad y Difusión</b>	<b>66.100</b>	<b>61.700</b>	<b>7%</b>
		001	Servicios de Publicidad	39.600	42.956	
		002	Servicios de Impresión (Folletos, Memorias)	22.000	16.986	
		003	Servicios de Encuadernación y Empaste	4.500	1.758	
<b>08</b>			<b>Servicios Generales</b>	<b>3.938.123</b>	<b>3.318.063</b>	<b>19%</b>
		001	Servicios de Aseo	2.249.517	2.240.536	
		001	Dependencias	78.900	59.583	
		002	Convenios por Servicios de Aseo	2.170.617	2.180.953	
		001	Recolección Residuos Domiciliarios 1	1.133.459	1.362.755	
		002	Barrido y Limpieza de Calles	238.178	236.318	



		003	Recolección Residuos Dom. (contenedores)	215.680		
		004	Relleno Sanitario y Estación de Transferencia	576.000	576.000	
		005	Inspección Relleno Sanitario	7.300	5.880	
	002		Servicios de Vigilancia	18.200	2.000	
	003		Servicios de Mantenión de Jardines	938.446	365.287	
		001	Programas Licitados (HMP)	249.445	354.777	
		002	Programas Municipales	60.000	10.510	
		003	Programas Licitados HIDROSYM	629.001	354.777	
	004		Servicios por Mant. de Alumbrado Público	92.500	90.793	
	005		Servicios por Mantenión de Semáforos	61.500	55.000	
	006		Serv.por Mant.de Señalizaciones de Tráns	34.000	35.887	
	007		Pasajes, Fletes y Bodegajes (Cajas Chicas Pasajes)	17.860	8.100	
		001	Caja Chica OPIR	1.400	1.069	
		002	Caja Chica Alcaldía, Adm. Municipal	0	0	
		003	Caja Chica Control	300	240	
		004	Pasajes (Cometidos Funcionarios)	6.000	2.921	
		005	TAG (Telepeaje Vehículos Municipales)	2.460	1.970	
		007	Movilización especial Maternal	100	1.000	
		008	Permiso de Circulación vehículos Municipales	1.000	300	
		009	Caja Chica DAF	300	300	
		010	Caja Chica Jurídico	300	300	
		099	Otros (Programa Innovación)	6.000	-	
	008		Salas Cunas y/o Jardines Infantiles	10.500	5.081	
	010		Servicios de Suscripción y Similares	4.000	3.780	
	011		Servicio de Producción y Desarrollo de Eventos	170.000	146.000	
	999		Otros	341.600	365.599	
		001	Servicio Fotocopiado (Mellafe y Salas)	7.000	8.200	
		002	Servicio Fotocopiado (Dimacofi)	2.000	19	
		003	Servicios Sanitarios Químicos (Disal)	60.000	50.845	
		004	Transcripción Actas Concejo	5.600	6.000	
		005	Empastes y enmarcaciones	0	500	
		006	Otros	267.000	300.035	
<b>09</b>			<b>Arriendos</b>	<b>265.241</b>	<b>116.530</b>	<b>128%</b>
	002		Arriendo de Edificios	7.200	5.160	
		001	Casa de la Mujer	7.200	5.160	
	003		Arriendo de Vehículos	249.541	102.000	
		001	Contrato 1	92.250	102.000	
		002	Contrato 2	157.291		
	004		Arriendo de Mobiliario y Otros	1.500	1.500	
	005		Arriendo de Máquinas y Equipos	500	800	
	006		Arriendo de Equipos Informáticos	1.500	2.090	
	999		Otros	5.000	4.980	
<b>10</b>			<b>Servicios Financieros y de Seguros</b>	<b>44.000</b>	<b>48.150</b>	<b>-9%</b>
	002		Primas y Gastos de Seguros	24.000	25.370	
	999		Otros	20.000	22.780	
		001	Transbank	20.000	22.780	
<b>11</b>			<b>Servicios Técnicos y Profesionales</b>	<b>149.000</b>	<b>146.550</b>	<b>2%</b>
	001		Estudios e Investigaciones	0	18.000	
	002		Cursos de Capacitación	20.000	19.950	
		001	Cursos Contratados con Terceros	20.000	19.950	
	003		Servicios Informáticos	64.000	63.450	
	999		Otros	65.000	45.150	
		001	Programa FPS	60.000	40.000	
		002	Otros otros	5.000	5.150	
<b>12</b>			<b>Otros Gastos en Bienes y Serv. de Consumo</b>	<b>33.200</b>	<b>29.300</b>	<b>13%</b>
	002		Gastos Menores (Cajas Chicas)	22.000	19.400	
		001	Administración Municipal	0	-	
		002	Adquisiciones	6.500	4.000	
		003	Alcaldía	2.000	1.300	
		004	Aseo y Ornato	2.500	1.500	



		005	Balneario	1.000	500	
		006	Servicios Generales	4.500	1.937	
		007	Informática	2.000	600	
		008	Portería	0	0	
		009	Emergencia	500	500	
		099	Otros	3.000	9.063	
		003	Gtos. Represent, Protocolo y Ceremonial	800	800	
		004	Intereses, multas y recargos	0	-	
		005	Derechos y Tasas	5.400	4.247	
		001	Gastos Notariales y Judiciales	2.400	1.000	
		002	Derechos y Tasas	3.000	3.247	
		999	Otros (Imprevistos)	5.000	4.853	
<b>23</b>			<b>Prestaciones de Seguridad Social</b>	<b>60.090</b>	<b>21.000</b>	186%
	<b>01</b>		<b>Prestaciones Previsionales</b>	<b>60.090</b>	<b>21.000</b>	
		004	Desahucios e Indemnizaciones	60.090	21.000	
<b>24</b>			<b>Transferencias Corrientes</b>	<b>11.570.591</b>	<b>3.836.883</b>	202%
	<b>01</b>		<b>Al Sector Privado</b>	<b>10.331.841</b>	<b>2.625.288</b>	294%
		001	Fondos de Emergencia	700	500	
		002	Educ.-Pers.Juríd.Priv., Art.13 DFL 1-3063/80	950.000	1.150.000	
		001	Educación	900.000	1.100.000	
		002	Menores	50.000	50.000	
		003	Salud-Pers.Juríd.Priv., Art.13 DFL 1-3063/80	8.917.617	1.045.000	
		001	Subvencion Municipal	850.000		
		002	Percapita	6.045.457		
		003	Programas especiales salud	2.022.160		
		001	ESPACIOS AMIGABLES PARA ADOLESCENTES	4.226		
		002	CONTROL DE SALUD JOVEN SANO	10.138		
		003	PREVENTIVO EN SALUD BUCAL EN POBLACIÓN PREESCOLAR	9.508		
		004	SERVICIO DE ATENCIÓN PRIMARIA DE URGENCIA	164.629		
		005	SERVICIO DE ATENCIÓN PRIMARIA DE URGENCIA	109.425		
		006	GES ODONTOLÓGICO ADULTO	86.751		
		007	ODONTOLÓGICO INTEGRAL	74.580		
		008	GES ODONTOLÓGICO FAMILIAR	33.036		
		009	ATENCIÓN A PERSONAS CON DISCAPACIDAD SEVERA	31.361		
		010	REHABILITACIÓN INTEGRAL EN LA RED SALUD	24.116		
		011	RESOLUTIVIDAD	126.350		
		012	SERVICIO DE ATENCIÓN PRIMARIA DE URGENCIA (SAPU SYMON)	293.468		
		013	PPV GES	37.869		
		014	MANTENIMIENTO DE LA INFRAESTRUCTURA	13.900		
		015	PPV OHYDR	91.088		
		016	APOYO AL DESARROLLO BIO PSICOSOCIAL CHILE CRECE CONTIGO	87.457		
		017	CONTROL DE ENFERMEDADES RESPIRATORIAS ERA	61.203		
		018	CENTROS COMUNITARIOS DE SALUD FAMILIAR CECOSF	51.110		
		019	PILOTO VIDA SANA: INTERVENCIÓN EN OBESIDAD EN NIÑOS, ADOLESCENTES, ADULTOS Y MUJERES POSTPARTO	34.145		
		020	ATENCIÓN INTEGRAL DE SALUD MENTAL	53.037		
		021	CAMPAÑA VACUNACIÓN ANTIINFLUENZA	945		
		022	MODELO DE ATENCIÓN CON ENFOQUE FAMILIAR	25.303		
		023	APOYO RADIOLÓGICO	15.788		
		024	PPV PAD SALUD MENTAL	127.786		
		025	ATENCION DE URGENCIA IRA EN SAPU	5.250		



		026	MISIONES DE ESTUDIO PARA LA FORMACIÓN DE ESPECIALISTAS	58.363		
		027	IMÁGENES DIAGNOSTICAS	79.039		
		028	COMPLEMENTARIO GES APS	120.901		
		029	REFORZAMIENTO EQUIPOS DE SALUD	21.853		
		030	MISIONES DE ESTUDIO PARA LA FORMACIÓN DE ESPECIALISTAS	96.167		
		031	PILOTO VIDA SANA ALCOHOL EN APS	21.680		
		032	APOYO PLANES DE TRATAMIENTO Y REHABILITACIÓN DE PERSONAS CON PROBLEMAS DERIVADOS DEL CONSUMO DE DROGAS ILICITAS O PSICOTROPICAS	51.688		
	004		Organizaciones Comunitarias	46.100	46.100	
		005	Convenio Conace	0	500	
		006	Transporte Actividades Comunitarias	46.100	45.600	
	005		Otras Personas Jurídicas Privadas	159.124	137.528	
		001	Subvenciones	67.000	51.000	
		002	Fondeve	56.187	54.550	
		003	Fondo Organizaciones Funcionales (FIDOF)	32.937	31.978	
		004	COSOC, Ley 20.500	3.000	-	
	007		Asistencia Social a Personas Naturales	237.700	230.160	
		001	Emergencia Social (Compra de materiales)	65.000	64.278	
		003	Prog. Sociales-Coloc. y Capacitación Laboral	4.800	4.600	
		004	Prog. Sociales-Oficina Fomento Productivo	6.000	5.000	
		005	Programas Sociales-Programa de Vivienda	10.000	9.360	
		001	Mejoramiento de Vivienda	2.000	9.360	
		002	Habitabilidad Municipal	8.000	-	
		006	Prog social- Seguridad Vecinal	1.000	-	
		007	Prog sociales-regalos y Fiestas de Navidad	24.000	22.500	
		011	Asist. Social- Alimentos, Medicamentos, Exám.	75.000	74.765	
		012	Asistencia Social-Transporte Comunitario	8.400	8.000	
		013	Asistencia Social-Vestuario Escolar	7.500	6.307	
		014	Asistencia Social-Beca Enseñanza Superior	34.000	35.350	
		015	Convenio Hogar de Cristo	2.000	-	
	008		Premios y otros	1.600	-	
	999		Otras Transferencias al Sector Privado	19.000	16.000	
		002	Corporacion Asistencia Judicial	19.000	16.000	
<b>03</b>			<b>A Otras Entidades Públicas</b>	<b>1.238.750</b>	<b>1.211.595</b>	<b>2%</b>
	002		A los Servicios de Salud	1.200	6.200	
		001	Multas Ley de Alcoholes	1.200	6.200	
	080		A las Asociaciones	8.300	8.020	
		001	A la Asociación Chilena de Municipalidades	8.300	8.020	
	090		Al Fondo Común Municipal - P. de Circulación	1.089.250	1.009.375	
		001	Aportes año vigente	1.081.250	1.000.000	
		002	Aportes Otros Años	8.000	9.375	
	092		Al Fondo Común Municipal-Multas	60.000	105.000	
		001	Artículo 14, Nº 6 Ley Nº 18.695	60.000	105.000	
	100		A otras Municipalidades	80.000	83.000	
		001	80% RMNP Otras Comunas	50.000	53.000	
		002	30% RMNP Otras Comunas (TAG)	10.000	28.814	
		003	50% RMNP Otras Comunas (TAG)	20.000	1.186	
<b>26</b>			<b>Otros Gastos Corrientes</b>	<b>19.100</b>	<b>36.200</b>	<b>-47%</b>
	01		<b>Devoluciones</b>	<b>5.000</b>	<b>16.200</b>	<b>-69%</b>
	02		<b>Comps. por Daños a Terceros y/o a la Prop.</b>	<b>5.000</b>	<b>5.000</b>	<b>0%</b>
	04		<b>Aplicación Fondos de Terceros</b>	<b>9.100</b>	<b>15.000</b>	<b>-39%</b>
		001	Arancel al Reg.de Multas de Tto. no Pagadas	9.100	15.000	
		001	RMNP 8% Adexus	100	5.000	
		002	RMNP Servicio Registro Civil	9.000	10.000	
<b>29</b>			<b>Adquisición de Activos no Financieros</b>	<b>61.000</b>	<b>85.790</b>	<b>-29%</b>
	01		Terrenos,	0	-	




02			Edificios, compra casa adulto mayor	0	-	
03			Vehículos	0	13.500	
04			Mobiliario y Otros	5.000	15.000	
05			Máquinas y Equipos	17.000	35.290	
	001		Máquinas y Equipos de Oficina	7.000	8.925	
	999		Otras	10.000	26.365	
06			Equipos Informáticos	27.000	20.000	35%
	001		Equipos Computacionales y Periféricos	27.000	20.000	
07			Programas informáticos	12.000	2.000	500%
	001		Programas Computacionles	12.000	2.000	
31			Iniciativas de Inversión	459.610	987.117	-53%
01			Estudios Básicos			
	001		Gastos Administrativos		-	
	002		Consultorías		-	
02			Proyectos	459.610	987.117	-53%
	001		Gastos Administrativos		-	
	002		Consultorías	20.000	119.000	
	003		Terrenos			
	004		Obras Civiles	379.610	823.117	
	001		Edificios	10.000	30.000	
	002		Instalaciones Deportivas y Recreativas	65.000	272.851	
	003		Parques y Jardines		61.200	
	004		Pavimentos y Veredas	50.000	100.000	
	005		Mejoramiento BNUP	14.947	9.691	
	006		Programa Mejoramiento Urbano y Equip. Comunal	204.663	301.438	
	001		PMU Administración Directa Sueldos	48.000	32.700	
	002		PMU Administración Directa Bienes y Servicios	33.000	22.300	
	003		PMU Obras Contratadas con terceros	123.663	246.438	
	007		Fondo Recuperación de Ciudades	0	47.937	
	008		Presupuesto Participativo	35.000	-	
	005		Equipamiento	50.000	45.000	
	001		Alumbrado Público	10.000	10.000	
	002		Provisión de Señales de Tránsito	40.000	35.000	
	004		Mobiliario Urbano	0	-	
	999		Otros Gastos, redes nuevas dep	10.000	-	
33			Transferencias de Capital	54.000	64.500	-16%
03			A Otras Entidades Públicas	54.000	64.500	-16%
	001		Al SERVIU-Programa Pavimentos Participativos	54.000	64.500	
	001		Al SERVIU-Programa Pavimentos Participativos	54.000	64.500	
34			Servicio de la Deuda	884.000	675.300	31%
07			Deuda Flotante	884.000	675.300	31%
35			SALDO FINAL DE CAJA	231.714	63.262	266%
			TOTAL	24.135.330	15.581.246	55%






DECRETO N° 001

02 DE ENERO 2014

ANOTESE, COMUNIQUESE, Y TRANSCRIBASE el presente Decreto a los Departamentos Municipales, hecho ARCHIVASE.

  
**DANIEL BASTIAS FARIAS**  
Secretario Municipal (S)

  
  
**CARLOS SOTTOLICHIO URQUIZA**  
Alcalde de Conchalí



CSU/DBF maa.

TRANSCRITO A:

Control - Jurídico - Alcaldía - Aseo y Ornato - Inspección  
Finanzas - TESMU - Tránsito . Obras - Juzgado Policía Local  
SECPLA - Adm. Municipal - Patentes.  
O.P.I.R. - Sec. Municipal  
Art. 7° letra g) Ley N° 20.285/